


Encombrement

Longueur (L) : 205 mm
Hauteur (H) : 1700 mm
Hauteur (H1) : 170 mm
Profondeur (D) : 330 mm
Poids net : 4.6 kg



Manuel d'emploi

OP 360

Raccordement

Raccordement d'entrée : 2 ports d'entrée + 2 pour options Ø 16 x 1,336 SI femelle
Raccordement de sortie : 1 port de sortie + 1 port pour collecter la purge G3/8 BSPP femelle
Raccordement soupape : Raccord double bague en acier inoxydable 6mm



Configuration du modèle



Les kits de module dédiés à la mise en oeuvre de un ou plusieurs gaz, sont livrés équipés d'une platine de détente, de vannes d'arrêt et de purge intégrées dans un bloc vanne, de manomètres haute pression et basse pression, d'une soupape de sécurité. Sont également fournis, non montés, une vanne d'arrêt avec raccords et, selon le gaz, un kit d'orifice calibré. A fixer à côté du module, deux panneaux : Procédure de changement de bouteilles/cadres et consignes "Sécurité Gaz". Les kits de flexibles ou de lyres, fournis avec un raccord anti-fouet + filtre et un râtelier en cas d'utilisation avec bouteilles, sont à commander séparément. En option : Réchauffeurs GHT, Alarmes BarAL, Balance LIBRA, Rampes d'extensions


Produits

Référence	Designation courte	Gaz	Pression d'entrée	Pression de sortie	Débit	Raccord d'entrée	Raccord de sortie	Matériau
15307	MOD ML2 200-10-50	Gaz purs	200 bar	10 bar	50 Nm³/h	Ø 16x1,336 SI femelle	G 3/8 BSPP F	Laiton chromé
162878	MOD ML2 200-10-50 O2-N2O	O2	200 bar	10 bar	50 Nm³/h	Ø 16x1,336 SI femelle	G 3/8 BSPP F	Laiton
162912	MOD ML2 200-10-50 H2	H2	200 bar	10 bar	50 Nm³/h	Ø 16x1,336 SI femelle	G 3/8 BSPP F	Laiton
162905	MOD ML2 200-10-50 GN-AIR-CO2	Gaz inertes	200 bar	10 bar	50 Nm³/h	Ø 16x1,336 SI femelle	G 3/8 BSPP F	Laiton

Options

	Référence	Désignation longue		Référence	Désignation longue
	16398	Raccord Anti-retour *Entrée M20x1,5 M *Sortie Ø 16x1,336 SI M Laiton-Cr EPDM		19329	Bouchon - Entrée Bloc-Vannes de Centrales, Modules, Potelets - 16 x 1,336 SI M + Joint Torique
	16474	Raccord 16x1,336 SI Mâle *Double bague Diam. Ext. 10 mm - Inox		152663	Kit autoclants multilingues Procédure de changement de bouteilles ou cadres

	Référence	Désignation longue
	153687	Consigne de sécurité gaz O2-N20
	153689	Consigne de sécurité Gaz inertes

	Référence	Désignation longue
	155103	Consigne de sécurité Gaz combustibles

Pièces de rechange

Référence	Ref Pièce détachée	Désignation longue
15307	17141	Joint plat PTFCE (Kel-F®) 14,5x10x2
	19329	Bouchon - Entrée Bloc-Vannes de Centrales, Modules, Potelets - 16 x 1,336 SI M + Joint Torique
162878	17141	Joint plat PTFCE (Kel-F®) 14,5x10x2
	18884	Soupape de sécurité ECOGAZ 50 bar
	19329	Bouchon - Entrée Bloc-Vannes de Centrales, Modules, Potelets - 16 x 1,336 SI M + Joint Torique
	175874	Soupape de sécurité ECOGAZ 80 bar G 3/8 BSPP M laiton/EPDM
162912	17141	Joint plat PTFCE (Kel-F®) 14,5x10x2
	18884	Soupape de sécurité ECOGAZ 50 bar
	19329	Bouchon - Entrée Bloc-Vannes de Centrales, Modules, Potelets - 16 x 1,336 SI M + Joint Torique
	175874	Soupape de sécurité ECOGAZ 80 bar G 3/8 BSPP M laiton/EPDM
162905	17141	Joint plat PTFCE (Kel-F®) 14,5x10x2
	18884	Soupape de sécurité ECOGAZ 50 bar
	19329	Bouchon - Entrée Bloc-Vannes de Centrales, Modules, Potelets - 16 x 1,336 SI M + Joint Torique
	175874	Soupape de sécurité ECOGAZ 80 bar G 3/8 BSPP M laiton/EPDM