

DÉTENDEURS HBS.V 200-1-2



- Détendeur Haute Pression - Double détente
- Montage sur bouteille 200 bar - Grande précision de régulation
- Adapté aux gaz purs et mélanges, non corrosifs
- En laiton chromé

Laboratoires et Analyses

Domaines d'application

Les détendeurs HBS.V sont utilisés pour des applications exigeant une grande précision de la régulation de pression. Utilisés dans les laboratoires et les unités de production pour les gaz étalons, gaz vecteurs, création d'atmosphères...

Conçu pour la mise en œuvre de :

Gaz purs non corrosifs jusqu'à N60 dont ALPHAGAZ™ 1 & 2, Mélanges non corrosifs de concentration supérieure à 1 ppm

A l'exception de :

Dioxyde de carbone, Monoxyde de carbone

Spécifications

La double détente élimine les effets provoqués par la variation de la pression d'entrée.

Pression maximale d'entrée à 15°C...200 bar

Pression de sortie0,05 à 1 bar

Débit nominal en azote2 Nm³/h*

Pression de début d'ouverture 16 bar

Taux de fuite intérieur/extérieur ≤ 3x10⁻⁷ mbar.l/s d'hélium., Température de fonctionnement : -20°C à +50°C.

*garanti à la pression de sortie maximale P2 jusqu'à une pression d'entrée P3 = 2P2 + 1 bar.

Matières

Corps..... Laiton chromé
1ère détente en PTFCE, 2ème
Siège détente en laiton
1ère détente en laiton, 2ème
Clapet..... détente en laiton/FPM
Membrane Acier inoxydable

Soufflet.....	Bronze
Filtre	Monel 400®
Manomètre	Mécanisme en alliage cuivreux, Ø 50mm, Joint en PTFCE
Soupape.....	Joint en VITON®, Clapet en laiton, Corps en acier inoxydable 303
Joint	PTFCE, FPM, Cuivre

Monel® est une marque déposée de Special Metals Corporation, Viton® est une marque déposée de DuPont

Les + qui font la différence

Hautes performances :

Très grande stabilité et précision de la régulation.

La meilleure offre du marché !

Modulable "Système HBS" :

Nombreuses configurations avec différents accessoires.

INFO +

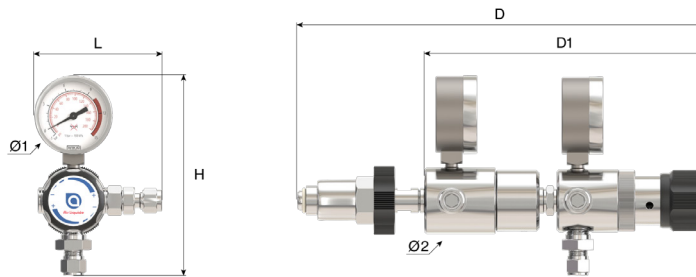
1 port de sortie à pression fixe (10 bar) , disponible sur le module de première détente

Alerte Sécurité

⚠ Attention ! En cas d'utilisation avec des gaz combustibles, collecter impérativement les événements et soupapes de sécurité.

Encombrement

Longueur (L) : 90 mm
Hauteur (H) : 129 mm
Profondeur (D) : 265 mm
Profondeur (D1) : 183 mm
Ø1 : 50 mm
Ø2 : 44 mm
Poids net : 1.22 kg



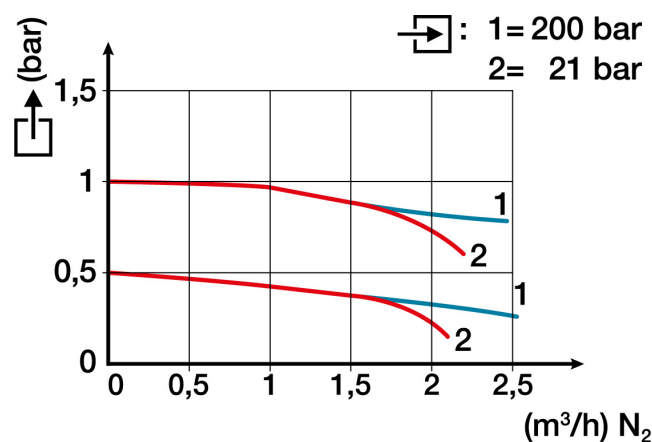
Manuel d'emploi

OP 150 - HBS.V

Raccordement

Raccordement d'entrée : Raccord HP selon le type de gaz
Raccordement de sortie : 2 ports de sortie G 3/8 BSPP femelle
Raccordement soupape : Raccord double bague 6mm en Laiton-Cr, Bagues en laiton

Courbe de débit



Configuration du modèle

Les détendeurs sont livrés avec un raccord d'entrée haute pression adapté au type de gaz mis en œuvre et un ou plusieurs raccords de sortie (à monter selon les cas). Ils sont équipés d'origine de deux manomètres haute pression et basse pression et d'une soupape collectable.

Produits






Référence	Designation courte	Gaz	Pression d'entrée	Pression de sortie	Débit	Raccord d'entrée	Forme du raccord d'entrée	Raccord de sortie	Matière
153567	DET HBS.V 200-1-2 NF C - KIT N°2	Gaz inertes	200 bar	1 bar	2 Nm³/h	Type C/B4		KIT N°2	Laiton
165382	DET HBS.V 200-1-2 DIN 1 H - KIT N°2	C2H4, CnHm, CH4, C2H6	200 bar	1 bar	2 Nm³/h	DIN 477-1 Nr. 1	Serrage à la main Laiton-Cr	KIT N°2	Laiton

Options

Référence	Désignation longue
16516	Raccord G 3/8 BSPP Mâle avec Olive crantée pour tuyau souple Ø Int. 4 à 6 mm
16521	Raccord Laiton chromé G3/8 BSPP Mâle *Double bague Diam. Ext. 1/8" Laiton *Joint plat PTFCE

Référence	Désignation longue
16522	Raccord Laiton chromé G3/8 BSPP Mâle *Double bague Diam. Ext. 6 mm Laiton *Joint plat PTFCE
16523	Raccord Laiton chromé G3/8 BSPP Mâle *Double bague Diam. Ext. 1/4" Laiton *Joint plat PTFCE

	Référence	Désignation longue
	16524	Raccord Laiton chromé G3/8 BSPP Mâle *Double bague Diam. Ext. 10 mm Laiton *Joint plat PTFCE
	16526	Raccord Laiton chromé G3/8 BSPP Mâle *Double bague Diam. Ext. 8 mm Laiton *Joint plat PTFCE
	16532	Raccords Inox G3/8 BSPP Mâle *Kit N°2 DB Ø Ext. 1/8" et 6 mm Inox *Joint plat PTFCE
	16558	Raccord Inox G3/8 BSPP Mâle *Double bague Diam. Ext. 6 mm Inox *Joint plat PTFCE
	16562	Raccord Inox G3/8 BSPP Mâle *Double bague Diam. Ext. 8 mm Inox *Joint plat PTFCE
	16564	Raccord Inox G3/8 BSPP Mâle *Double bague Diam. Ext. 3/8" Inox *Joint plat PTFCE

	Référence	Désignation longue
	16565	Raccord Inox G3/8 BSPP Mâle *Double bague Diam. Ext. 1/4" Inox *Joint plat PTFCE
	16566	Raccord Inox G3/8 BSPP Mâle *Double bague Diam. Ext. 1/8" Inox *Joint plat PTFCE
	16567	Raccord Inox G3/8 BSPP Mâle *Double bague Diam. Ext. 10 mm Inox *Joint plat PTFCE
	16569	Raccord Inox G3/8 BSPP Mâle *Double bague Diam. Ext. 12 mm Inox *Joint plat PTFCE
	19207	Détecteur de fuite AEROSOL "1000 BULLES"
	19286	Raccord G3/8 BSPP M Olive Ø8-10MM LT

Pièces de rechange

Référence	Ref Pièce détachée	Désignation longue
153567	16000	Manomètre Indic. Pression : -1+1+1,5 bar Ø50 mm *Entrée verticale M10x1 *Mécanisme en alliage cuivreux
	17130	JOINT Torique en EPDM R9 10,5x2,7 mm EP851 pour Raccord d'Entrée Laiton Type C(NF) et E(NF)
	17141	Joint plat PTFCE (Kel-F®) 14,5x10x2
165382	16000	Manomètre Indic. Pression : -1+1+1,5 bar Ø50 mm *Entrée verticale M10x1 *Mécanisme en alliage cuivreux
	17130	JOINT Torique en EPDM R9 10,5x2,7 mm EP851 pour Raccord d'Entrée Laiton Type C(NF) et E(NF)
	17141	Joint plat PTFCE (Kel-F®) 14,5x10x2